


抵抗方式(連続用)

CSA・CJB・CTU型 (コントロールユニット)



CSA-04

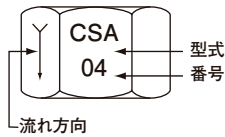
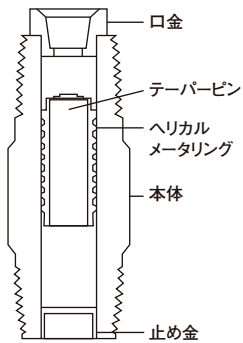
CTU-2

CJB-04

仕様

常用使用圧力 0.8MPa 以下

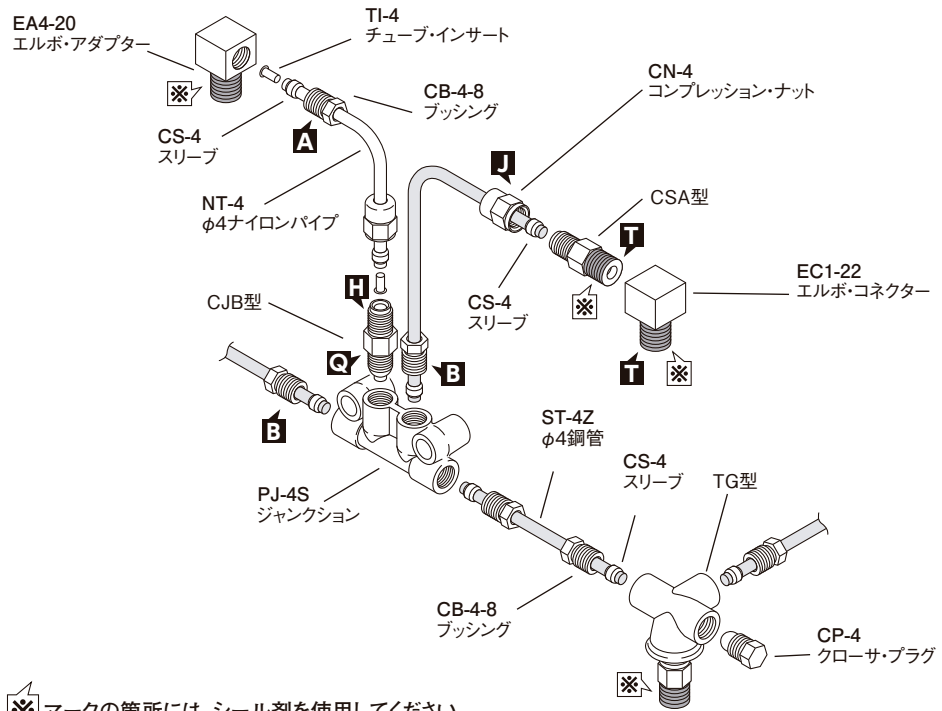
内部構造



正しい使い方

- 流れ方向、ジャンクションとのネジ接続寸法を確認してください。
- 取付用ジャンクションをご覧ください。

配管レイアウト図 (例)



※ マークの箇所には、シール剤を使用してください。

■ マークは、締付けトルクを表します。(締付けトルク表：P.195の記号を参照ください。)

コード NO.	型式	外形寸法図	コード NO.	型式	外形寸法図
メートルネジ			メートルネジ		
105201	05		105321	05	
105202	04		105322	04	
105203	03		105323	03	
105204	02		105324	02	
105205	0		105325	0	
105206	1		105326	1	
105207	2		105327	2	
105208	3		105328	3	
105209	4		105329	4	
105210	5		105330	5	
105211	05				
105212	04				
105213	03				
105214	02				
105215	0				
105216	1				
105217	2				
105218	3				
105219	4				
105220	5				