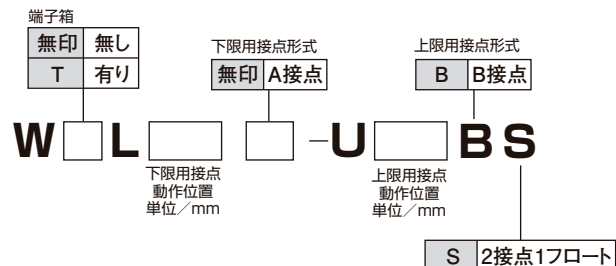


周辺機器

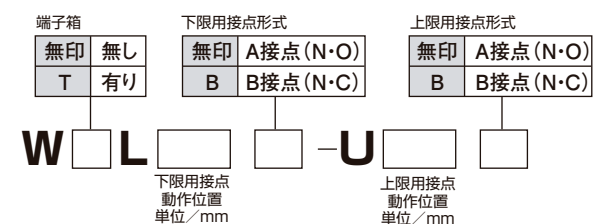
W-105・WL・WTL 型 (オイルレベルスイッチ)

フロート

●1フロート



●2フロート



W-105-02



W-105B

型式	コードNo.	端子箱	L <sub>1</sub>	L <sub>2</sub>
WL-100-U30BS	109221		100	30
WL-105-U32BS	109222		105	32
WL-120-U50BS	109223		120	50
WL-150-U35BS	109224		150	35
WL-150-U50BS	109225		150	50
WL-160-U80BS	109226		160	80
WL-190-U80BS	109227		190	80
WL-210-U50BS	109228		210	50
WTL-100-U30BS	109271	○	100	30
WTL-105-U32BS	109272		105	32
WTL-120-U50BS	109273		120	50
WTL-150-U35BS	109274		150	35
WTL-150-U50BS	109275		150	50
WTL-160-U80BS	109276		160	80
WTL-190-U80BS	109277		190	80
WTL-210-U50BS	109278		210	50

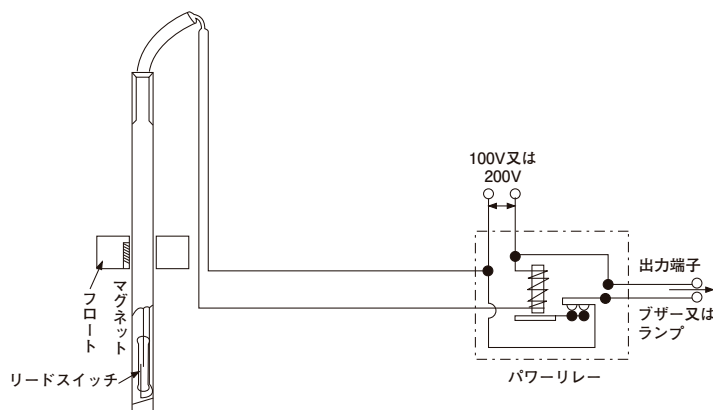
仕様

接点形式	A接点 (NO) 油面下限でON
接点容量	0.5A, AC DC200V/30W小さい方
使用温度範囲	-10~80°C (液体不凍状態に限る)
使用液体比重	0.7以上
耐圧	0.1MPa

型式	コードNO.	接点型式	仕様
W-105-02	109704	A接点	端子箱無
W-105-02 (B)	109705	B接点	コード長さ20cm
W-105B	109706	A接点	端子箱付
W-105B (B)	109707	B接点	

※PM-8Sのときは、ナット (コードNo. 626002) を併せて購入してください。

オイルレベルスイッチ使用例



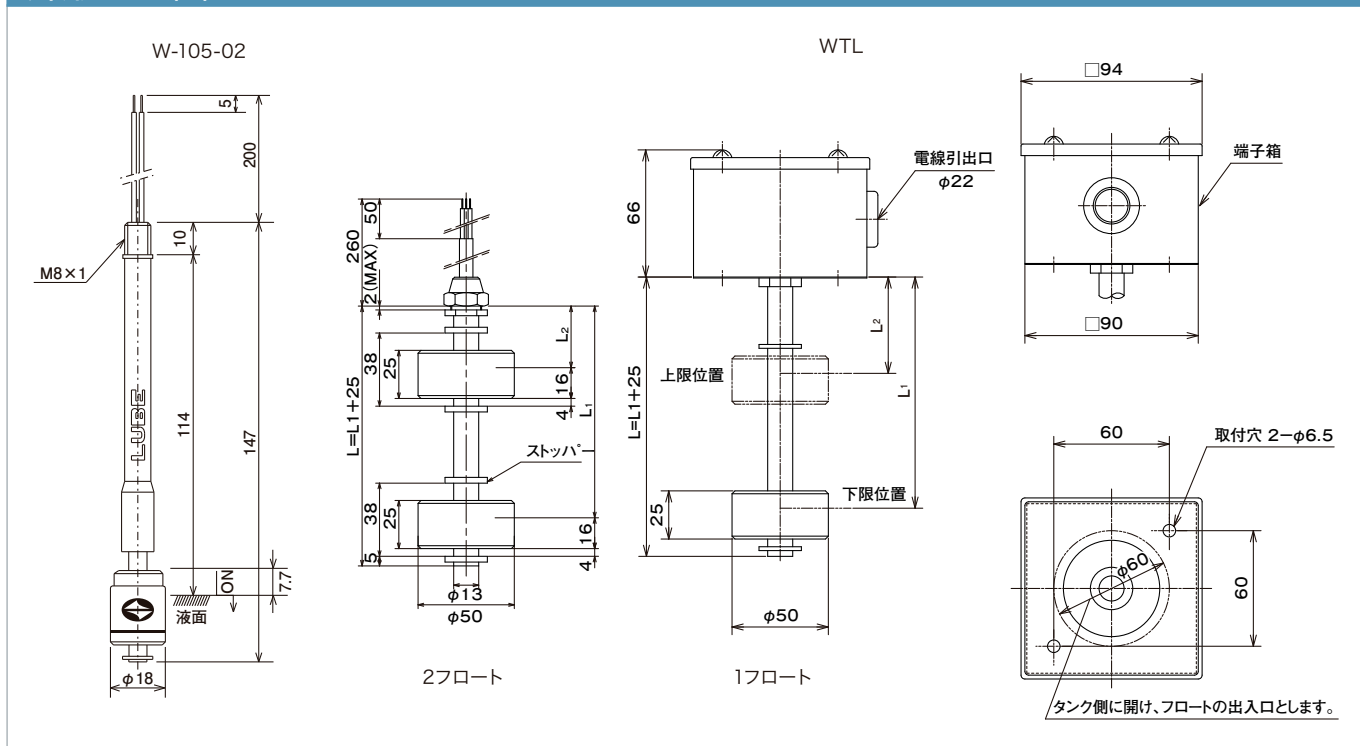
オイルレベルスイッチ 2接点  
 上限:A接点 下限:A接点

型式	コードNo.	端子箱	L <sub>1</sub>	L <sub>2</sub>
WL-140-U50	109326		140	50
WL-150-U25	109330		150	25
WL-200-U50	109490		200	50
WL-213-U84	109267		213	84
WL-220-U150	109346		220	150
WL-230-U30	109237		230	30

オイルレベルスイッチ 2接点  
 上限:A接点 下限:B接点

型式	コードNo.	端子箱	L <sub>1</sub>	L <sub>2</sub>
WL-105B-U25	109333		105	25
WL-105B-U32	109358		105	32
WL-200B-U50	109728		200	50
WL-210B-U50	109220		210	50
WL-210B-U50	109486		210	50
WL-213B-U84	109379		213	84

外形寸法図



オイル潤滑システム

端子台結線図

