

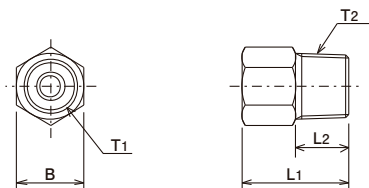
配管部品

SA型 (アダプター)

・RoHs指全 (2011/65/EU, (EU) 2015/863準拠)



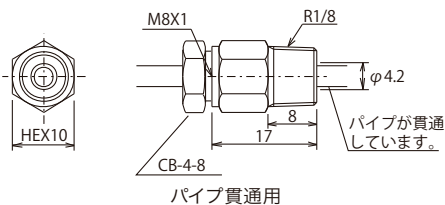
外形寸法図



型式	コードNO.	管外径 (φ)	L <sub>1</sub>	L <sub>2</sub>	T <sub>1</sub>	T <sub>2</sub>	B
SA4-16	106001		16	8			
SA4-20	106002		20	12			
SA4-25	106003	4	25	17	M8×1	R1/8	10
SA4-30	106004		30	22			
SA4-35	106005		35	27			
SA6-20	206001	6	20	8	M10×1		12
SA8-28	207001	8	28	10	M14×1.5	R1/4	17

Rはオスネジ, Rcはメスネジを表します。  
組立のときは、オスネジにシール剤を使用してください。  
※SA4-16:10、50、100個単位でご注文ください。  
※SA6-20:10、50個単位でご注文ください。

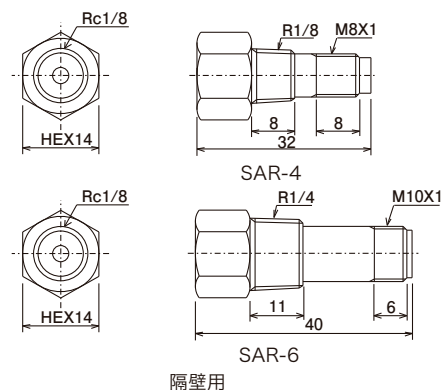
●材質:真鍮 (C3604)



型式	コードNO.	管外径 (φ)
SA-4K	106011	4

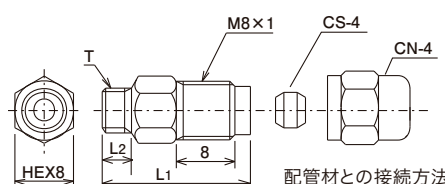
CB-4-8、CS-4は、別途必要です。

●材質:真鍮 (C3604)



型式	コードNO.	管外径 (φ)
SAR-4	106061	4
SAR-6	206223	6

●材質:真鍮 (C3604)

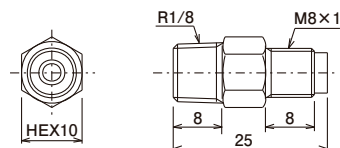


型式	コードNO.	管外径 (φ)	L <sub>1</sub>	L <sub>2</sub>	T
SAT-6A	106062	4	20	4	M6×1
SAT-6B	106065		23	7	M6×0.75

※ナイロンチューブをご使用の際は、TI-4が必要です。

※狭い場所での配管にはECM-5A~6BL、ECMGを使用すると接続できます。

●材質:真鍮 (C3604)

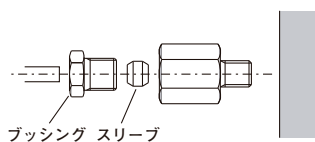
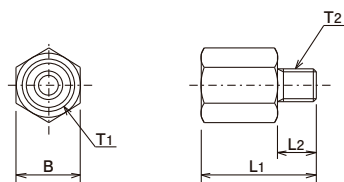


型式	コードNO.	管外径 (φ)
SAT-1R	106081	4

●材質:真鍮 (C3604)

RoHS 基準に対応しております。

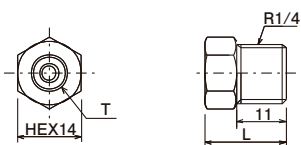
## 外形寸法図



直動ガイド、ピローブロックなどのφ4接続に使用します。  
CB-4-8、CS-4は、別途必要です。

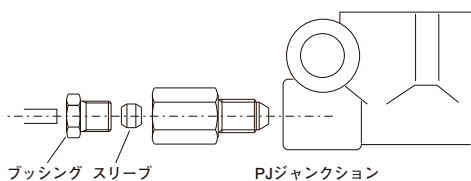
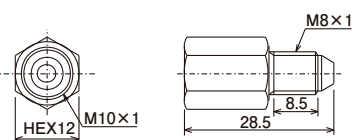
型式	コードNO.	管外径 (φ)	L <sub>1</sub>	L <sub>2</sub>	T <sub>1</sub>	T <sub>2</sub>	B
SA4-5A	106082					M5×0.8	
SA4-6A	106084					M6×1	
SA4-6B	106085	4	18	6	M8×1	M6×0.75	10
SA4-8A	106088					M8×1	
SA4-10A	106089					M10×1	
SA6-6A	106094	6	21	6	M10×1	M6×1	12
SA4-U	106099	4	22	8	M 8×1	1/4-28UNF	10
SA6-U	106353	6	21	6	M10×1		12

●材質：真鍮 (C3604)



型式	コードNO.	管外径 (φ)	T	L
SA4-2R	106091	4	M8×1	18
SA6-2R	206081	6	M10×1	20

●材質：真鍮 (C3604)

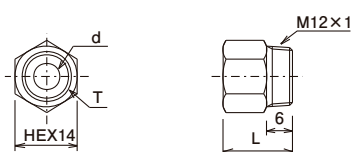


PJジャンクション

φ4接続をφ6接続に変更することができます。  
CB-4-8、CS-4は、別途必要です。

型式	コードNO.	管外径 (φ)
SA6-8T	106095	6

●材質：真鍮 (C3604)



型式	コードNO.	管外径 (φ)	T	d (φ)	L
SA4-12A	206012	4	M8×1	3	14
SA6-12A	206011	6	M10×1	4	16

※このアダプターはシーリング・ワッシャーと併用して使用します。

●材質：真鍮 (C3604)